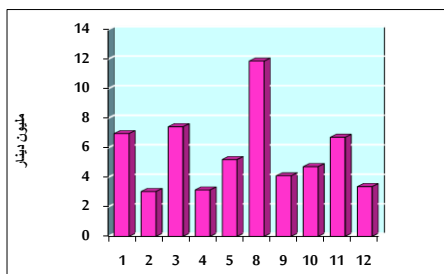


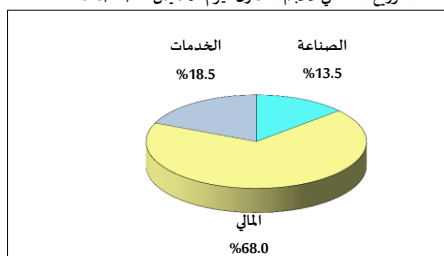
خلاصة البيانات الإحصائية لبورصة عمان

الخميس 2019/12/12

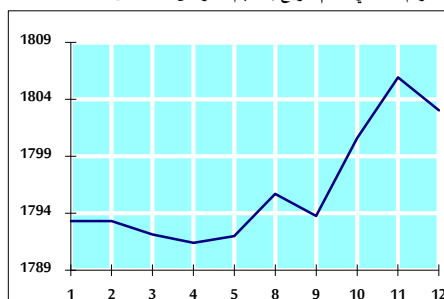
حجم التداول اليومي من 12/1 لغاية 2019/12/12



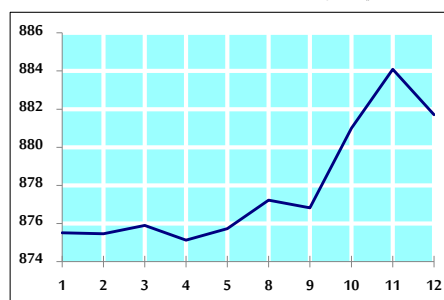
التوزيع القطاعي لحجم التداول ليوم الخميس 2019/12/12



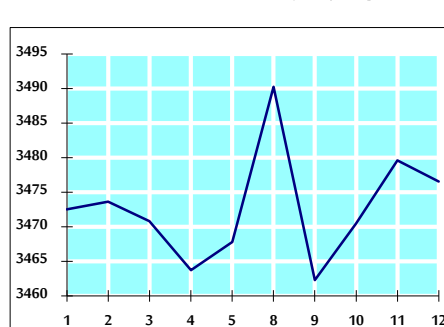
الرقم القياسي العام المرجح بالأسهم الحرة من 12/1 لغاية 2019/12/12



الرقم القياسي العام المرجح بالأسهم الحرة ASE20 من 12/1 لغاية 2019/12/12



الرقم القياسي العام المرجح بالقيمة السوقية من 12/1 لغاية 2019/12/12



حجم التداول (دينار)

التغير (%)	التغير	2019	2018	
-50.56%	-3,444,550	3,368,309	6,812,859	يومي
49.24%	18,656,234	56,546,634	37,890,400	تراكمي (12/12-12/1)
-15.95%	-281,619,570	1,483,517,692	1,765,137,262	تراكمي (12/12-1/2)

عدد الأسهم المتداولة

التغير (%)	التغير	2019	2018	
23.64%	726,826	3,801,050	3,074,224	يومي
103.72%	29,530,527	58,001,830	28,471,303	تراكمي (12/12-12/1)
7.53%	81,815,229	1,168,907,061	1,087,091,832	تراكمي (12/12-1/2)

عدد العقود المنفذة

التغير (%)	التغير	2019	2018	
57.32%	697	1,913	1,216	يومي
24.21%	3,496	17,936	14,440	تراكمي (12/12-12/1)
-1.39%	-6,835	483,743	490,578	تراكمي (12/12-1/2)

بعض النسب المالية للبورصة (2019/12/12)

القطاع	القيمة السوقية P/E إلى العائد	القيمة السوقية إلى القيمة الدفترية	الأرباح الموزعة إلى القيمة السوقية (%)	معدل الدوران (%)
القطاع المالي	10.662	0.954	6.033	0.051
قطاع الخدمات	14.546	1.083	5.769	0.079
قطاع الصناعة	16.478	1.352	3.929	0.047
جميع القطاعات	11.244	1.044	5.781	0.057

الرقم القياسي العام لأسعار الأسهم المرجح بالقيمة السوقية للأسهم الحرة (1000=1999)

الرقم القياسي العام	الأرباح	الخميس	التغير
	11/12/2019	12/12/2019	اليوم السابق
الرقم القياسي العام	1805.9	1803.1	-0.16%
القطاع المالي	2436.5	2438.6	0.09%
قطاع الخدمات	1288.8	1287.9	-0.07%
قطاع الصناعة	1820.4	1802.9	-0.96%

الرقم القياسي العام لأسعار الأسهم المرجح بالقيمة السوقية للأسهم الحرة ASE20 (1000=2014)

الرقم القياسي العام	الأرباح	الخميس	التغير
	11/12/2019	12/12/2019	اليوم السابق
الرقم القياسي العام	884.1	881.7	-0.27%

الرقم القياسي العام لأسعار الأسهم المرجح بالقيمة السوقية (1000=1991)

الرقم القياسي العام	الأرباح	الخميس	التغير
	11/12/2019	12/12/2019	اليوم السابق
الرقم القياسي العام	3479.6	3476.6	-0.09%
قطاع البنوك	7026.7	7032.4	0.08%
قطاع التأمين	1302.4	1305.1	0.21%
قطاع الخدمات	733.2	733.7	0.07%
قطاع الصناعة	2576.7	2561.3	-0.60%

الرقم القياسي العام المرجح بالقيمة السوقية للأسهم الحرة حسب الاسواق (1000=2012)

الرقم القياسي العام	الأرباح	الخميس	التغير
	11/12/2019	12/12/2019	اليوم السابق
السوق الأول	951.3	948.7	-0.27%
السوق الثاني	840.9	845.6	0.56%

القيمة السوقية (دينار)

القيمة السوقية	2019	2018	التغير (%)
القيمة السوقية	14,781,978,088	14,777,472,510	-0.03%