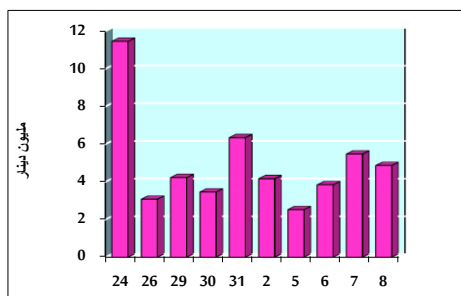


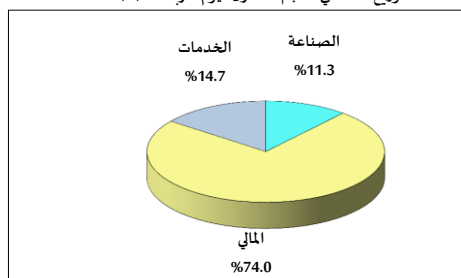
خلاصة البيانات الاحصائية لبورصة عمان

الأربعاء 2020/1/8

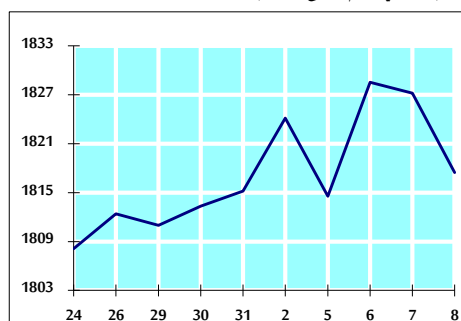
حجم التداول اليومي من 2019/12/24 لغاية 2020/1/8



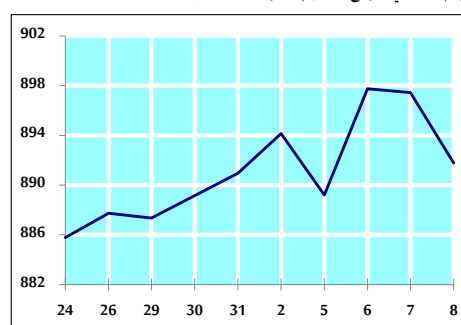
التوزيع القطاعي لحجم التداول ليوم الأربعاء 2020/1/8



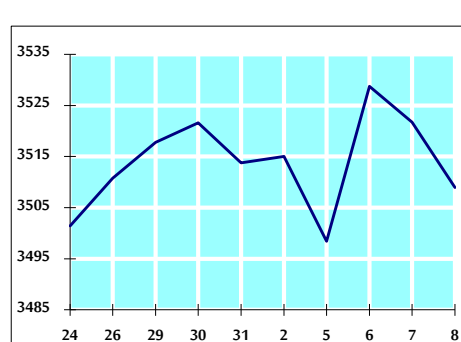
الرقم القياسي العام المرجح للأسهم الحرة من 2019/12/24 لغاية 2020/1/8



الرقم القياسي العام المرجح للأسهم الحرة ASE20 من 2019/12/24 لغاية 2020/1/8



الرقم القياسي العام المرجح بالقيمة السوقية من 2019/12/24 لغاية 2020/1/8



حجم التداول (دينار)

التغير (%)	التغير	2020	2019	
50.07%	1,623,402	4,865,508	3,242,106	يومي
47.24%	6,698,755	20,879,108	14,180,353	تراكمي (1/8-1/2)
47.24%	6,698,755	20,879,108	14,180,353	تراكمي (1/8-1/2)

عدد الاسهم المتداولة

التغير (%)	التغير	2020	2019	
62.39%	1,730,183	4,503,359	2,773,176	يومي
23.46%	3,340,849	17,582,401	14,241,552	تراكمي (1/8-1/2)
23.46%	3,340,849	17,582,401	14,241,552	تراكمي (1/8-1/2)

عدد العقود المنفذة

التغير (%)	التغير	2020	2019	
12.01%	181	1,688	1,507	يومي
-0.35%	-30	8,665	8,695	تراكمي (1/8-1/2)
-0.35%	-30	8,665	8,695	تراكمي (1/8-1/2)

بعض النسب المالية للبورصة (2020/1/8)

القطاع	القيمة السوقية P/E إلى العائد	القيمة السوقية إلى القيمة الدفترية	الأرباح الموزعة إلى القيمة السوقية (%)	معدل الدوران (%)
القطاع المالي	10.577	0.946	6.081	0.086
قطاع الخدمات	15.545	1.104	5.589	0.030
قطاع الصناعة	17.554	1.441	3.688	0.048
جميع القطاعات	11.536	1.074	5.579	0.067

الرقم القياسي العام لأسعار الاسهم المرجح بالقيمة السوقية للأسهم الحرة (1000=1999)

التغير	الأربعاء	الثلاثاء	
بداية العام	08/01/2020	07/01/2020	الرقم القياسي العام
0.13%	1817.5	1827.2	الرقم القياسي العام
-0.75%	2431.5	2441.5	القطاع المالي
0.70%	1302.1	1314.6	قطاع الخدمات
2.66%	1906.3	1909.3	قطاع الصناعة

الرقم القياسي العام لأسعار الاسهم المرجح بالقيمة السوقية للأسهم الحرة ASE20 (1000=2014)

التغير	الأربعاء	الثلاثاء	
0.09%	891.8	897.4	الرقم القياسي العام
-0.63%	891.8	897.4	القطاع المالي

الرقم القياسي العام لأسعار الاسهم المرجح بالقيمة السوقية (1000=1991)

التغير	الأربعاء	الثلاثاء	
بداية العام	08/01/2020	07/01/2020	الرقم القياسي العام
-0.14%	3508.9	3521.7	الرقم القياسي العام
-1.69%	6975.9	6999.0	قطاع البنوك
1.98%	1307.9	1311.2	قطاع التأمين
0.41%	738.7	740.6	قطاع الخدمات
2.97%	2690.7	2704.1	قطاع الصناعة

الرقم القياسي العام المرجح بالقيمة السوقية للأسهم الحرة حسب الأسواق (1000=2012)

التغير	الأربعاء	الثلاثاء	
بداية العام	08/01/2020	07/01/2020	السوق الأول
0.09%	956.7	962.6	السوق الأول
0.67%	841.6	843.1	السوق الثاني

القيمة السوقية (دينار)

التغير (%)	التغير	2020	2019	
-0.11%	-0.34%	14,897,747,912	14,948,608,871	