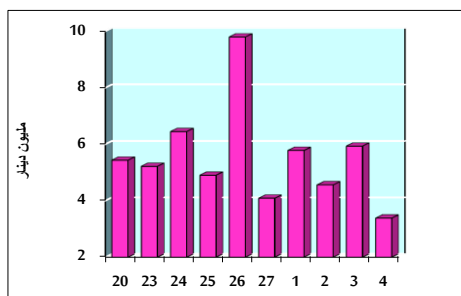


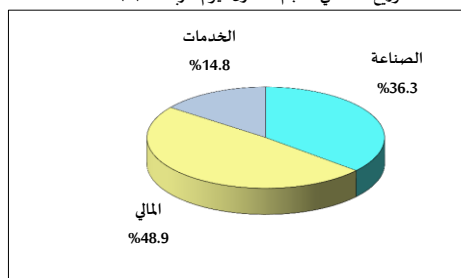
خلاصة البيانات الاحصائية لبورصة عمان

الأربعاء 2020/3/4

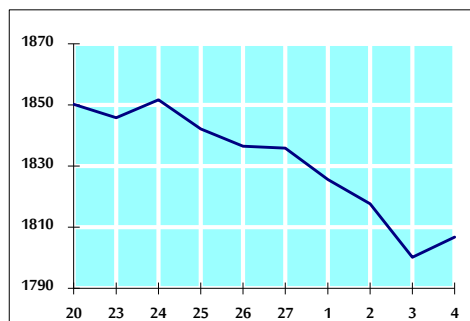
حجم التداول اليومي من 2/20 لغاية 2020/3/4



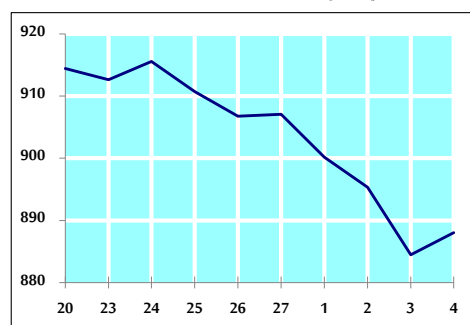
التوزيع القطاعي لحجم التداول ليوم الأربعاء 2020/3/4



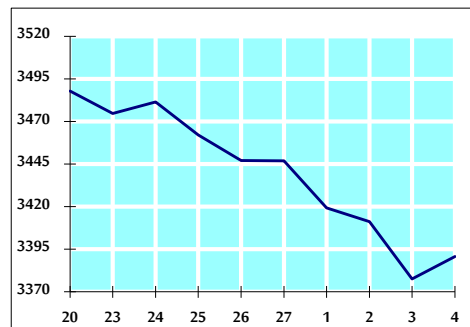
الرقم القياسي العام المرجح للأسهم الحرة من 2/20 لغاية 2020/3/4



الرقم القياسي العام المرجح للأسهم الحرة ASE20 من 2/20 لغاية 2020/3/4



الرقم القياسي العام المرجح بالقيمة السوقية من 2/20 لغاية 2020/3/4



حجم التداول (دينار)

التغير (%)	التغير	2020	2019	
-11.93%	-458,038	3,382,522	3,840,560	يومي
-4.18%	-857,716	19,652,596	20,510,312	تراكمي (3/4-3/1)
18.39%	38,364,137	246,972,984	208,608,847	تراكمي (3/4-1/2)

عدد الاسهم المتداولة

التغير (%)	التغير	2020	2019	
25.86%	848,338	4,128,912	3,280,574	يومي
20.95%	3,509,630	20,258,323	16,748,693	تراكمي (3/4-3/1)
40.62%	66,197,745	229,177,048	162,979,303	تراكمي (3/4-1/2)

عدد العقود المنفذة

التغير (%)	التغير	2020	2019	
-2.39%	-44	1,796	1,840	يومي
-1.72%	-137	7,851	7,988	تراكمي (3/4-3/1)
16.67%	13,894	97,229	83,335	تراكمي (3/4-1/2)

بعض النسب المالية للبورصة (2020/3/4)

القطاع	القيمة السوقية P/E إلى العائد	القيمة السوقية إلى القيمة الدفترية	الأرباح الموزعة إلى القيمة السوقية (%)	معدل الدوران (%)
القطاع المالي	10.514	0.900	4.992	0.043
قطاع الخدمات	15.880	1.115	5.502	0.059
قطاع الصناعة	16.447	1.357	3.926	0.159
جميع القطاعات	11.353	1.025	4.933	0.062

الرقم القياسي العام لأسعار الاسهم المرجح بالقيمة السوقية للأسهم الحرة (1000=1999)

التغير	الأربعاء 04/03/2020	الثلاثاء 03/03/2020	الرقم القياسي العام
بداية العام	1806.7	1800.2	الرقم القياسي العام
اليوم السابق	1806.7	1800.2	الرقم القياسي العام
بداية العام	2423.6	2417.9	القطاع المالي
اليوم السابق	2423.6	2417.9	القطاع المالي
بداية العام	1313.3	1304.6	قطاع الخدمات
اليوم السابق	1313.3	1304.6	قطاع الخدمات
بداية العام	1836.3	1829.3	قطاع الصناعة
اليوم السابق	1836.3	1829.3	قطاع الصناعة

الرقم القياسي العام لأسعار الاسهم المرجح بالقيمة السوقية للأسهم الحرة ASE20 (1000=2014)

-0.33%	0.40%	888.0	884.5
--------	-------	-------	-------

الرقم القياسي العام لأسعار الاسهم المرجح بالقيمة السوقية (1000=1991)

التغير	الأربعاء 04/03/2020	الثلاثاء 03/03/2020	الرقم القياسي العام
بداية العام	3390.8	3377.6	الرقم القياسي العام
اليوم السابق	3390.8	3377.6	الرقم القياسي العام
بداية العام	6718.7	6705.6	قطاع البنوك
اليوم السابق	6718.7	6705.6	قطاع البنوك
بداية العام	1339.7	1337.3	قطاع التأمين
اليوم السابق	1339.7	1337.3	قطاع التأمين
بداية العام	747.4	744.0	قطاع الخدمات
اليوم السابق	747.4	744.0	قطاع الخدمات
بداية العام	2543.1	2523.4	قطاع الصناعة
اليوم السابق	2543.1	2523.4	قطاع الصناعة

الرقم القياسي العام المرجح بالقيمة السوقية للأسهم الحرة حسب الأسواق (1000=2012)

التغير	الأربعاء 04/03/2020	الثلاثاء 03/03/2020	السوق الأول
بداية العام	956.1	952.6	السوق الأول
اليوم السابق	956.1	952.6	السوق الأول
بداية العام	826.5	823.2	السوق الثاني
اليوم السابق	826.5	823.2	السوق الثاني

القيمة السوقية (دينار)

-3.46%	0.37%	14,398,020,663	14,344,545,599
--------	-------	----------------	----------------