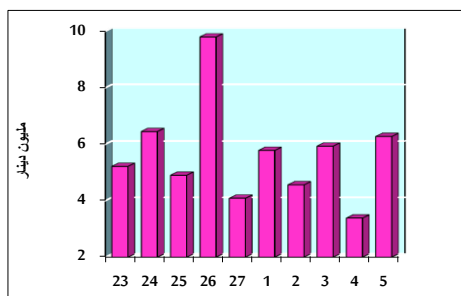


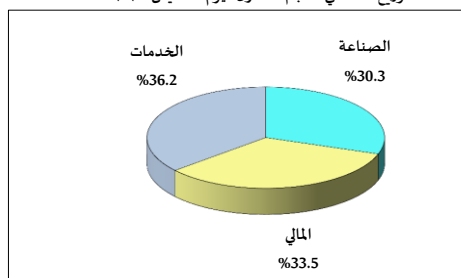
## خلاصة البيانات الاحصائية لبورصة عمان

الخميس 2020/3/5

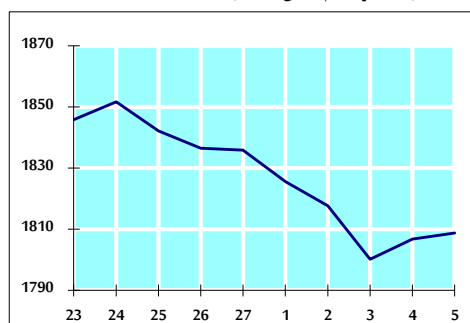
حجم التداول اليومي من 2/23 لغاية 2020/3/5



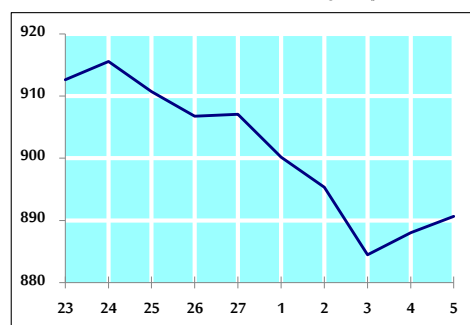
التوزيع القطاعي لحجم التداول ليوم الخميس 2020/3/5



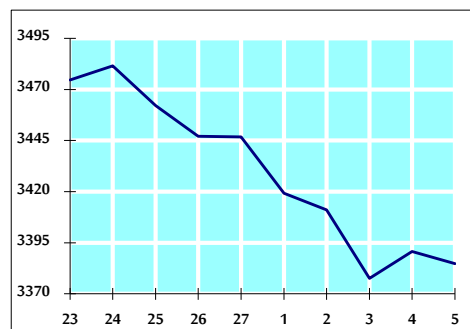
الرقم القياسي العام المرجح للأسهم الحرة من 2/23 لغاية 2020/3/5



الرقم القياسي العام المرجح للأسهم الحرة ASE20 من 2/23 لغاية 2020/3/5



الرقم القياسي العام المرجح بالقيمة السوقية من 2/23 لغاية 2020/3/5



حجم التداول (دينار)

التغير (%)	التغير	2020	2019	
78.70%	2,761,558	6,270,384	3,508,826	يومي
7.93%	1,903,842	25,922,980	24,019,138	تراكمي (3/5-3/1)
19.39%	41,125,695	253,243,368	212,117,673	تراكمي (3/5-1/2)

عدد الاسهم المتداولة

التغير (%)	التغير	2020	2019	
7.01%	283,090	4,318,982	4,035,892	يومي
18.25%	3,792,720	24,577,305	20,784,585	تراكمي (3/5-3/1)
39.81%	66,480,835	233,496,030	167,015,195	تراكمي (3/5-1/2)

عدد العقود المنفذة

التغير (%)	التغير	2020	2019	
3.59%	84	2,427	2,343	يومي
-0.51%	-53	10,278	10,331	تراكمي (3/5-3/1)
16.31%	13,978	99,656	85,678	تراكمي (3/5-1/2)

بعض النسب المالية للبورصة (2020/3/5)

القطاع	القيمة السوقية P/E إلى العائد	القيمة السوقية إلى القيمة الدفترية	الأرباح الموزعة إلى القيمة السوقية (%)	معدل الدوران (%)
القطاع المالي	10.503	0.899	5.001	0.049
قطاع الخدمات	15.978	1.124	5.462	0.030
قطاع الصناعة	16.334	1.347	3.953	0.202
جميع القطاعات	11.332	1.023	4.942	0.065

الرقم القياسي العام لأسعار الاسهم المرجح بالقيمة السوقية للأسهم الحرة (1000=1999)

الرقم القياسي العام	الأرباح	الخميس 05/03/2020	التغير	
			اليوم السابق	بداية العام
الرقم القياسي العام	1806.7	1808.7	0.11%	-0.36%
القطاع المالي	2423.6	2422.2	-0.06%	-1.13%
قطاع الخدمات	1313.3	1321.2	0.60%	2.18%
قطاع الصناعة	1836.3	1838.0	0.09%	-1.02%

الرقم القياسي العام لأسعار الاسهم المرجح بالقيمة السوقية للأسهم الحرة ASE20 (1000=2014)

الرقم القياسي العام	888.0	890.7	0.30%	-0.03%
---------------------	-------	-------	-------	--------

الرقم القياسي العام لأسعار الاسهم المرجح بالقيمة السوقية (1000=1991)

الرقم القياسي العام	الأرباح	الخميس 05/03/2020	التغير	
			اليوم السابق	بداية العام
الرقم القياسي العام	3390.8	3384.8	-0.18%	-3.67%
قطاع البنوك	6718.7	6705.3	-0.20%	-5.50%
قطاع التأمين	1339.7	1341.5	0.14%	4.60%
قطاع الخدمات	747.4	751.9	0.60%	2.20%
قطاع الصناعة	2543.1	2527.5	-0.62%	-3.28%

الرقم القياسي العام المرجح بالقيمة السوقية للأسهم الحرة حسب الأسواق (1000=2012)

السوق	الأرباح	الخميس 05/03/2020	التغير	
			اليوم السابق	بداية العام
السوق الأول	956.1	957.4	0.14%	0.16%
السوق الثاني	826.5	827.4	0.10%	-1.03%

القيمة السوقية (دينار)

القيمة السوقية	14,398,020,663	14,365,990,236	-0.22%	-3.68%
----------------	----------------	----------------	--------	--------