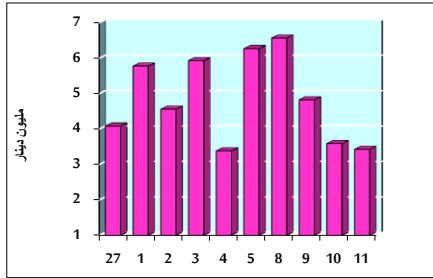


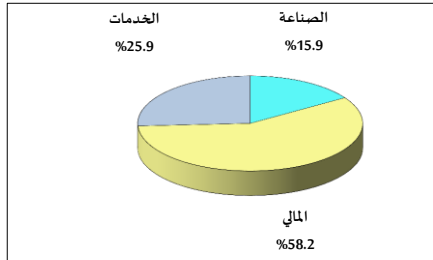
## خلاصة البيانات الإحصائية لبورصة عمان

الأربعاء 2020/3/11

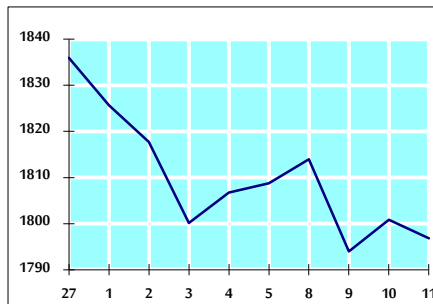
حجم التداول اليومي من 2/27 لغاية 2020/3/11



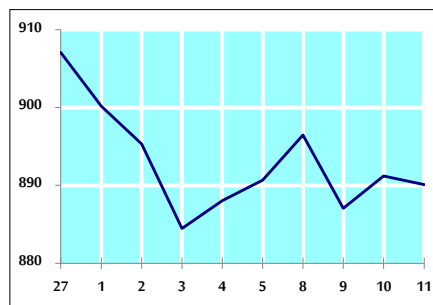
التوزيع القطاعي لحجم التداول ليوم الأربعاء 2020/3/11



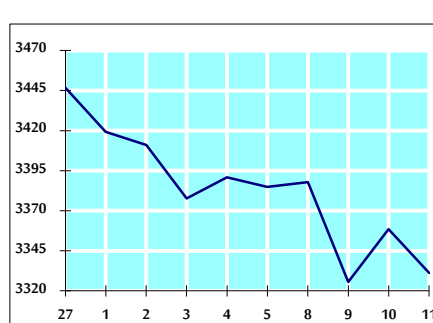
الرقم القياسي العام المرجح للأسهم الحرة من 2/27 لغاية 2020/3/11



الرقم القياسي المرجح للأسهم الحرة ASE20 من 2/27 لغاية 2020/3/11



الرقم القياسي العام المرجح بالقيمة السوقية من 2/27 لغاية 2020/3/11



حجم التداول (دينار)

التغير (%)	التغير	2020	2019	
-23.19%	-1,033,881	3,425,236	4,459,117	يومي
5.62%	2,357,541	44,332,830	41,975,289	تراكمي (3/11-3/1)
18.07%	41,579,394	271,653,218	230,073,824	تراكمي (3/11-1/2)

عدد الأسهم المتداولة

التغير (%)	التغير	2020	2019	
-22.10%	-957,276	3,374,925	4,332,201	يومي
8.27%	3,238,514	42,404,920	39,166,406	تراكمي (3/11-3/1)
35.56%	65,926,629	251,323,645	185,397,016	تراكمي (3/11-1/2)

عدد العقود المنفذة

التغير (%)	التغير	2020	2019	
9.82%	192	2,147	1,955	يومي
6.78%	1,227	19,312	18,085	تراكمي (3/11-3/1)
16.33%	15,258	108,690	93,432	تراكمي (3/11-1/2)

بعض النسب المالية للبورصة (2020/3/11)

القطاع	القيمة السوقية P/E إلى العائد	القيمة السوقية إلى القيمة الدفترية	الأرباح الموزعة إلى القيمة السوقية (%)	معدل الدوران (%)
القطاع المالي	10.108	0.871	5.217	0.046
قطاع الخدمات	16.138	1.104	5.810	0.046
قطاع الصناعة	16.862	1.385	3.842	0.079
جميع القطاعات	11.132	1.006	5.100	0.051

الرقم القياسي العام لأسعار الأسهم المرجح بالقيمة السوقية للأسهم الحرة (1000=1999)

التغير		الأربعاء	الثلاثاء	
بداية العام	اليوم السابق	11/03/2020	10/03/2020	
-1.01%	-0.22%	1796.8	1800.9	الرقم القياسي العام
-3.12%	-0.28%	2373.5	2380.2	القطاع المالي
0.39%	0.25%	1298.0	1294.8	قطاع الخدمات
5.24%	-0.82%	1954.3	1970.4	قطاع الصناعة

الرقم القياسي لأسعار الأسهم المرجح بالقيمة السوقية للأسهم الحرة ASE20 (1000=2014)

-0.10%	-0.13%	890.1	891.2	
--------	--------	-------	-------	--

الرقم القياسي لأسعار الأسهم المرجح بالقيمة السوقية (1000=1991)

التغير		الأربعاء	الثلاثاء	
بداية العام	اليوم السابق	11/03/2020	10/03/2020	
-5.20%	-0.81%	3331.1	3358.4	الرقم القياسي العام
-8.49%	-0.79%	6493.0	6544.9	قطاع البنوك
3.54%	-0.32%	1327.9	1332.2	قطاع التأمين
-0.04%	-0.44%	735.4	738.7	قطاع الخدمات
-1.06%	-1.09%	2585.3	2613.9	قطاع الصناعة

الرقم القياسي المرجح بالقيمة السوقية للأسهم الحرة حسب الأسواق (1000=2012)

التغير		الأربعاء	الثلاثاء	
بداية العام	اليوم السابق	11/03/2020	10/03/2020	
-0.06%	-0.14%	955.3	956.7	السوق الأول
-3.36%	-0.83%	807.9	814.6	السوق الثاني

القيمة السوقية (دينار)

-5.17%	-0.78%	14,144,150,795	14,254,946,526	
--------	--------	----------------	----------------	--