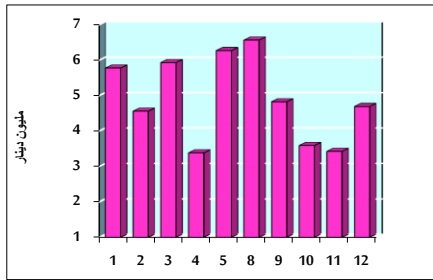


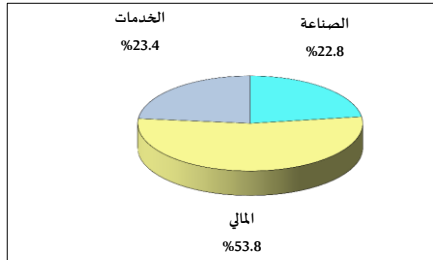
خلاصة البيانات الإحصائية لبورصة عمان

الخميس 2020/3/12

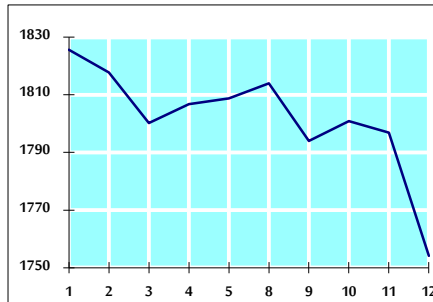
حجم التداول اليومي من 3/1 لغاية 3/12 2020/3/12



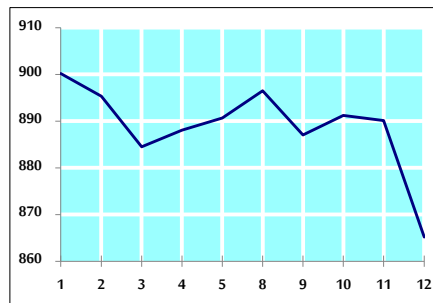
التوزيع القطاعي لحجم التداول ليوم الخميس 2020/3/12



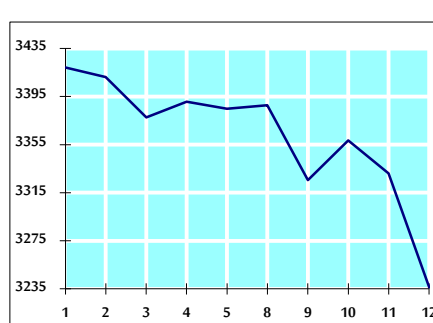
الرقم القياسي العام المرجح بالأسهم الحرة من 3/1 لغاية 3/12 2020/3/12



الرقم القياسي العام المرجح بالأسهم الحرة ASE20 من 3/1 لغاية 3/12 2020/3/12



الرقم القياسي العام المرجح بالقيمة السوقية من 3/1 لغاية 3/12 2020/3/12



حجم التداول (دينار)

التغير (%)	التغير	2020	2019	
21.66%	835,349	4,692,131	3,856,782	يومي
6.97%	3,192,890	49,024,961	45,832,071	تراكمي (3/12-3/1)
18.13%	42,414,743	276,345,349	233,930,606	تراكمي (3/12-1/2)

عدد الأسهم المتداولة

التغير (%)	التغير	2020	2019	
-13.76%	-631,038	3,954,963	4,586,001	يومي
5.96%	2,607,476	46,359,883	43,752,407	تراكمي (3/12-3/1)
34.37%	65,295,591	255,278,608	189,983,017	تراكمي (3/12-1/2)

عدد العقود المنفذة

التغير (%)	التغير	2020	2019	
3.62%	80	2,287	2,207	يومي
6.44%	1,307	21,599	20,292	تراكمي (3/12-3/1)
16.04%	15,338	110,977	95,639	تراكمي (3/12-1/2)

بعض النسب المالية للبورصة (2020/3/12)

القطاع	القيمة السوقية P/E إلى العائد	القيمة السوقية إلى القيمة الدفترية	الأرباح الموزعة إلى القيمة السوقية (%)	معدل الدوران (%)
القطاع المالي	9.843	0.848	5.359	0.056
قطاع الخدمات	15.826	1.082	5.924	0.064
قطاع الصناعة	16.263	1.338	3.977	0.065
جميع القطاعات	10.817	0.978	5.249	0.059

الرقم القياسي العام لاسعار الاسهم المرجح بالقيمة السوقية للأسهم الحرة (1000=1999)

التغير	الخميس 12/03/2020	الأربعاء 11/03/2020	
بداية العام	1754.1	1796.8	الرقم القياسي العام
اليوم السابق	2314.6	2373.5	القطاع المالي
	1264.2	1298.0	قطاع الخدمات
	1927.7	1954.3	قطاع الصناعة

الرقم القياسي لاسعار الاسهم المرجح بالقيمة السوقية للأسهم الحرة ASE20 (1000=2014)

-2.89%	-2.80%	865.2	890.1	
--------	--------	-------	-------	--

الرقم القياسي لاسعار الاسهم المرجح بالقيمة السوقية (1000=1991)

التغير	الخميس 12/03/2020	الأربعاء 11/03/2020	
بداية العام	3236.3	3331.1	الرقم القياسي العام
اليوم السابق	6305.9	6493.0	قطاع البنوك
	1327.8	1327.9	قطاع التأمين
	723.7	735.4	قطاع الخدمات
	2492.4	2585.3	قطاع الصناعة

الرقم القياسي المرجح بالقيمة السوقية للأسهم الحرة حسب الأسواق (1000=2012)

التغير	الخميس 12/03/2020	الأربعاء 11/03/2020	
بداية العام	931.0	955.3	السوق الأول
اليوم السابق	794.6	807.9	السوق الثاني

القيمة السوقية (دينار)

-7.72%	-2.69%	13,763,644,698	14,144,150,795	
--------	--------	----------------	----------------	--